

Как начать работу?

Суть данной операции – это проверка по базе данных ЭБС «Университетской библиотеки онлайн»

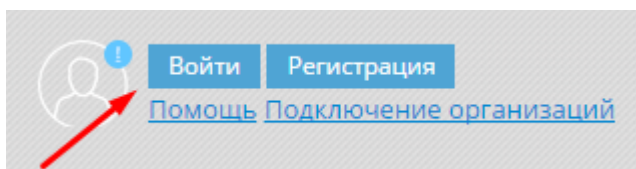
Информация делится на два типа пользователей:

- Студент
- [Преподаватель](#)

I. Самопроверка для студентов

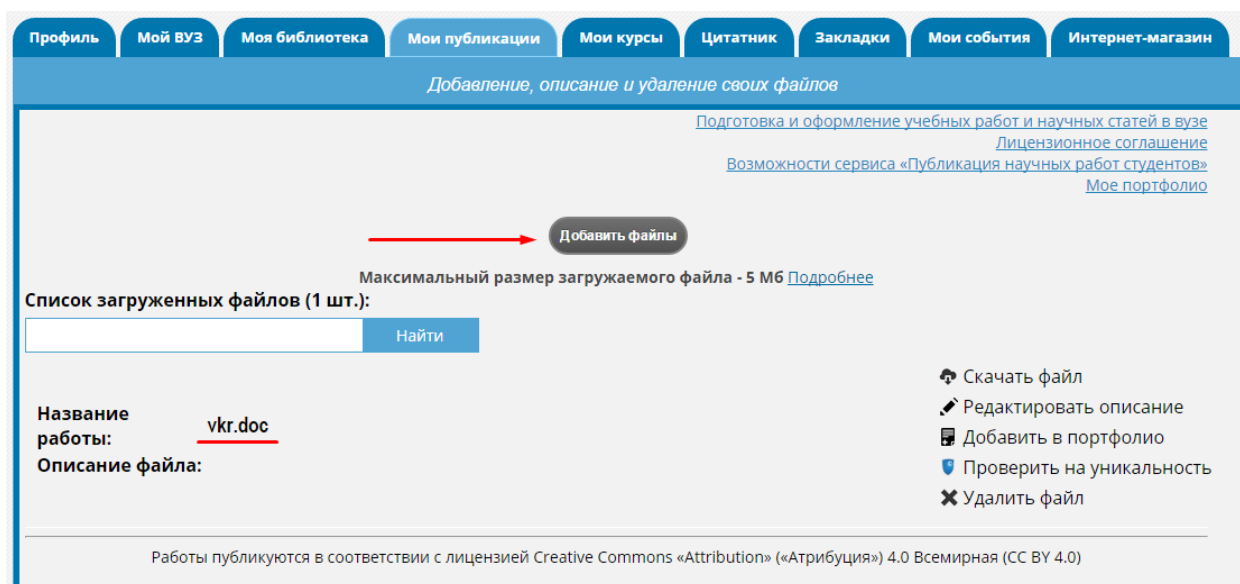
Шаг 1. Авторизация на сайте ЭБС

Войдите в Личный кабинет под своим логином и паролем ([ссылка на ресурс](#)).



Шаг 2. Загрузка документов

Загрузите документ во вкладке «Профиль - Мои публикации», который нужно проверить на уникальность.



Шаг 3. Проверка на уникальность

Нажмите кнопку «Проверить на уникальность» - «подтверждаю».

Профиль | Мой ВУЗ | Моя библиотека | Мои публикации | Мои курсы | Цитатник | Закладки | Мои события | Интернет-магазин

Добавление, описание и удаление своих файлов

[Подготовка и оформление учебных работ и научных статей в вузе](#)
[Лицензионное соглашение](#)
[Возможности сервиса «Публикация научных работ студентов»](#)
[Мое портфолио](#)

Добавить файлы

Максимальный размер загружаемого файла - 5 Мб [Подробнее](#)

Список загруженных файлов (1 шт.):

Найти

Название работы: vkr.doc

Описание файла:

- Скачать файл
- Редактировать описание
- Добавить в портфолио
- Проверить на уникальность**
- Удалить файл

Работы публикуются в соответствии с лицензией Creative Commons «Attribution» («Атрибуция») 4.0 Всемирная (CC BY 4.0)

Результат: система покажет результат впроцентом отношении. Это означает, что 7.93% текста найдено в базе данных ЭБС «Университетской библиотеки онлайн».

Профиль | Мой ВУЗ | Моя библиотека | Мои публикации | Мои курсы | Цитатник | Закладки | Мои события | Интернет-магазин

Добавление, описание и удаление своих файлов

[Подготовка и оформление учебных работ и научных статей в вузе](#)
[Лицензионное соглашение](#)
[Возможности сервиса «Публикация научных работ студентов»](#)
[Мое портфолио](#)

Добавить файлы

Максимальный размер загружаемого файла - 5 Мб [Подробнее](#)

Список загруженных файлов (1 шт.):

Найти

Название работы: vkr.doc

Описание файла:

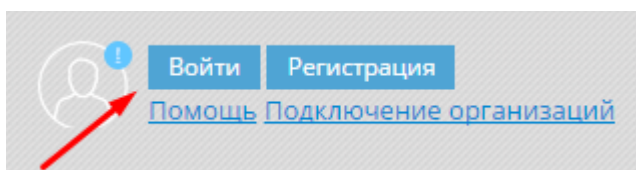
- Скачать файл
- Редактировать описание
- Добавить в портфолио
- Займствований: 7.93%**
- Удалить файл

Работы публикуются в соответствии с лицензией Creative Commons «Attribution» («Атрибуция») 4.0 Всемирная (CC BY 4.0)

II. [Проверка на заимствование для преподавателей](#)

Шаг 1. Авторизация на сайте ЭБС

Войдите в Личный кабинет под своим логином и паролем ([ссылка на ресурс](#)).



Шаг 2. Проверка на уникальность

Входим во вкладку «Профиль – Мои публикации».

Вы, как преподаватель, имеете возможность проверять документы, загруженные лично Вами, а также массово проверять работы студентов.

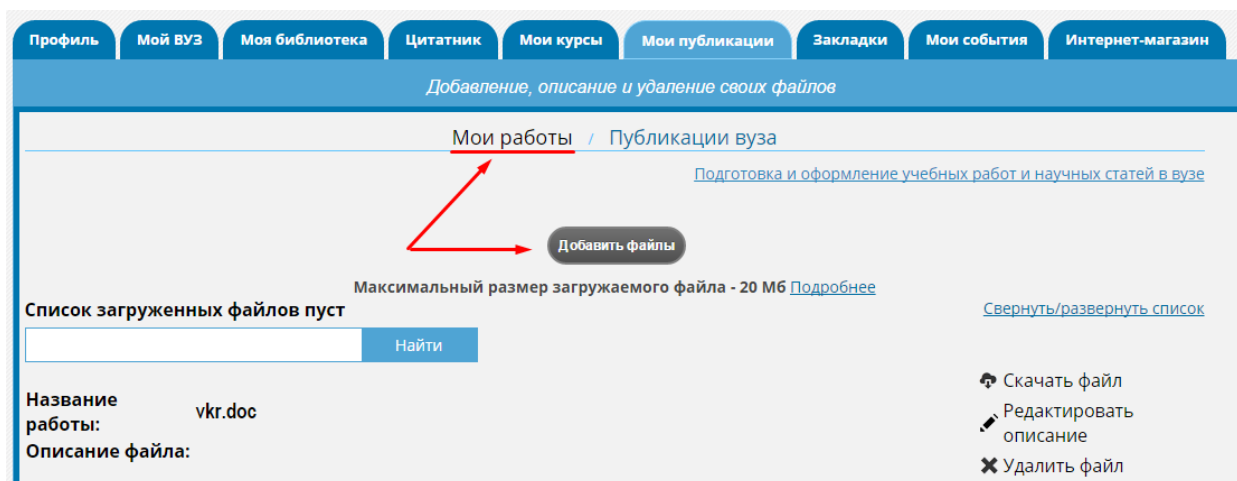
Рассмотрим оба случая:

- Проверка личных документов
- Проверка студенческих работ

Проверка личных документов

При входе во вкладку «Мои публикации», Вы автоматически попадете на проверку личных документов. Вверху отобразится название «Мои работы».

1. Загружаем файл по клику на «добавить файл»



2. После успешной загрузки документа – нажимаем «Проверить на уникальность» - «подтверждаю»

Профиль Мой ВУЗ Моя библиотека Цитатник Мои курсы Мои публикации Закладки Мои события Интернет-магазин

Добавление, описание и удаление своих файлов

Мои работы / Публикации вуза

[Подготовка и оформление учебных работ и научных статей в вузе](#)

Добавить файлы

Максимальный размер загружаемого файла - 20 МБ [Подробнее](#) [Свернуть/развернуть список](#)

Список загруженных файлов (1 шт.):

Найти

Название работы: vkr.doc

Описание файла:

- Скачать файл
- Редактировать описание
- Добавить в портфолио
- В учебную программу
- Заемствований: 7.93%
- Удалить файл

Проверка студенческих работ

1. Открываем вторую вкладку «Публикации Вуза»

Профиль Мой ВУЗ Моя библиотека Цитатник Мои курсы Мои публикации Закладки Мои события Интернет-магазин

Добавление, описание и удаление своих файлов

Мои работы / Публикации вуза

[Подготовка и оформление учебных работ и научных статей в вузе](#)

Файлы студентов вуза: Проверить на уникальность все работы [Сводный отчет](#)

Найти

- Петров (1 шт.)
- Петров (1 шт.)
- Амелина (4 шт.)

2. Открываем вкладку с нужной Фамилией студента

Профиль Мой ВУЗ Моя библиотека Цитатник Мои курсы Мои публикации Закладки Мои события Интернет-магазин

Добавление, описание и удаление своих файлов

Мои работы / Публикации вуза

[Подготовка и оформление учебных работ и научных статей в вузе](#)

Файлы студентов вуза: Проверить на уникальность все работы [Сводный отчет](#)

Найти

- Петров (1 шт.)
- Петров (1 шт.)
- Амелина (4 шт.)
 - annotatsiya.docx → Проверить на уникальность
 - proverka_ot_07_06_2016.txt → Проверить на уникальность
 - poknijnoe_komplektovanie_instruksiya.docx → Заемствований: 0%
 - proverka_ot_31_05_2016.docx → Проверить на уникальность

Проверить на уникальность все работы [Сводный отчет](#)

Если работа была проверена раньше, то система покажет процент заимствования (как в примере)

ПЕРВАЯ ВАЖНАЯ ОПЦИЯ: Одним кликом можно проверить все работы одного студента

Профиль Мой ВУЗ Моя библиотека Цитатник Мои курсы Мои публикации Закладки Мои события Интернет-магазин

Добавление, описание и удаление своих файлов

Мои работы / Публикации вуза

[Подготовка и оформление учебных работ и научных статей в вузе](#)

Файлы студентов вуза: Проверить на уникальность все работы [Сводный отчет](#)

Найти

▶ Петров (1 шт.)

▶ Петров (1 шт.)

▼ Амелина (4 шт.)

annotatsiya.docx Проверить на уникальность

proverka_ot_07_06_2016.txt Проверить на уникальность

poknijnoe_komplektovanie_instruktsiya.docx Заместований: 0%

proverka_ot_31_05_2016.docx Проверить на уникальность

→ Проверить на уникальность все работы [Сводный отчет](#)


ВТОРАЯ ВАЖНАЯ ОПЦИЯ: Одним кликом можно проверить все загруженные работы всех студентов

Профиль Мой ВУЗ Моя библиотека Цитатник Мои курсы Мои публикации Закладки Мои события Интернет-магазин


Добавление, описание и удаление своих файлов

Мои работы / Публикации вуза

[Подготовка и оформление учебных работ и научных статей в вузе](#)

Файлы студентов вуза:  [Проверить на уникальность все работы](#) [Сводный отчет](#)

Найти

▶ Петров (1 шт.)	
▶ Петров (1 шт.)	
▼ Амелина (4 шт.)	
annotatsiya.docx	Проверить на уникальность
proverka_ot_07_06_2016.txt	Проверить на уникальность
poknijnoe_komplektovanie_instruksiya.docx	Замислований: 0%
proverka_ot_31_05_2016.docx	Проверить на уникальность
	 Проверить на уникальность все работы Сводный отчет

Шаг 3. Выгрузка отчета


Система позволяет выгружать отчет о проведенной проверке – ждем на клавишу «сводный отчет»


Профиль Мой ВУЗ Моя библиотека Цитатник Мои курсы Мои публикации Закладки Мои события Интернет-магазин

Добавление, описание и удаление своих файлов

Мои работы / Публикации вуза

[Подготовка и оформление учебных работ и научных статей в вузе](#)

Файлы студентов вуза:  [Проверить на уникальность все работы](#) [Сводный отчет](#)

Найти 

▶ Петров (1 шт.)	
▶ Петров (1 шт.)	
▶ Амелина (4 шт.)	